170 ЛЕТ
СТАТИСТИКЕ ЯКУТИИ

ТЕРРИТОРИАЛЬНЫЙ ОРГАН
ФЕДЕРАЛЬНОЙ СЛУЖБЫ
ГОСУДАРСТВЕННОЙ СТАТИСТИКИ
ПО РЕСПУБЛИКЕ САХА (ЯКУТИЯ)

Показатели животноводства Республики Саха (Якутия)

за январь-март 2023 года

ТЕРРИТОРИАЛЬНЫЙ ОРГАН
ФЕДЕРАЛЬНОЙ СЛУЖБЫ
ГОСУДАРСТВЕННОЙ СТАТИСТИКИ
ПО РЕСПУБЛИКЕ САХА (ЯКУТИЯ)

Показатели животноводства сельхозорганизаций

Республики Саха (Якутия)

за январь-март 2023 года

01 **ПОКАЗАТЕЛИ ПОГОЛОВЬЯ СКОТА И ПТИЦЫ В СЕЛЬХОЗОРГАНИЗАЦИЯХ РЕСПУБЛИКИ САХА (ЯКУТИЯ)** НА 1 МАРТА 2023 ГОДА, ГОЛОВ

02 **ПОКАЗАТЕЛИ ПОГОЛОВЬЯ СКОТА И ПТИЦЫ В СЕЛЬХОЗОРГАНИЗАЦИЯХ РЕСПУБЛИКИ САХА (ЯКУТИЯ)** НА 1 МАРТА 2023 ГОДА В % К 1 МАРТА 2022 ГОДА

03 **ПОКАЗАТЕЛИ ПОГОЛОВЬЯ СКОТА И ПТИЦЫ В СЕЛЬХОЗОРГАНИЗАЦИЯХ РЕСПУБЛИКИ САХА (ЯКУТИЯ)** НА 1 МАРТА 2023 ГОДА В % К ОБЩЕМУ ПОГОЛОВЬЮ ПО РЕСПУБЛИКЕ

04 **ПОКАЗАТЕЛИ ПРОДУКЦИИ ЖИВОТНОВОДСТВА В СЕЛЬХОЗОРГАНИЗАЦИЯХ РЕСПУБЛИКИ САХА (ЯКУТИЯ)** ЗА ЯНВАРЬ-ФЕВРАЛЬ 2023 ГОДА

05 **ПЯТЕРКА РАЙОНОВ ПО НАИБОЛЬШЕМУ ПОГОЛОВЬЮ КРУПНОГО РОГАТОГО СКОТА В СЕЛЬХОЗОРГАНИЗАЦИЯХ РЕСПУБЛИКИ САХА (ЯКУТИЯ)** НА 1 МАРТА 2023 ГОДА

ТЕРРИТОРИАЛЬНЫЙ ОРГАН ФЕДЕРАЛЬНОЙ СЛУЖБЫ ГОСУДАРСТВЕННОЙ СТАТИСТИКИ ПО РЕСПУБЛИКЕ САХА (ЯКУТИЯ)

Показатели животноводства

Республики Саха (Якутия)

за январь-март 2023 года

06 ПЯТЕРКА РАЙОНОВ ПО НАИБОЛЬШЕМУ ПОГОЛОВЬЮ ЛОШАДЕЙ В СЕЛЬХОЗОРГАНИЗАЦИЯХ РЕСПУБЛИКИ САХА (ЯКУТИЯ)
НА 1 МАРТА 2023 ГОДА

07 ПЯТЕРКА РАЙОНОВ ПО НАИБОЛЬШЕМУ ПОГОЛОВЬЮ СЕВЕРНЫХ ОЛЕНЕЙ В СЕЛЬХОЗОРГАНИЗАЦИЯХ РЕСПУБЛИКИ САХА (ЯКУТИЯ)
НА 1 МАРТА 2023 ГОДА

08 ПОКАЗАТЕЛИ ПРОДУКЦИИ ЖИВОТНОВОДСТВА В РЕСПУБЛИКЕ САХА (ЯКУТИЯ)
ЗА ЯНВАРЬ-МАРТ 2023 ГОДА

09 ПОКАЗАТЕЛИ ПРОДУКЦИИ ЖИВОТНОВОДСТВА В СЕЛЬХОЗОРГАНИЗАЦИЯХ РЕСПУБЛИКИ САХА (ЯКУТИЯ)
ЗА ЯНВАРЬ-МАРТ 2023 ГОДА

10 СТРУКТУРА ПРОДУКЦИИ ЖИВОТНОВОДСТВА В РЕСПУБЛИКЕ САХА (ЯКУТИЯ)
ЗА ЯНВАРЬ-МАРТ 2023 ГОДА

ПОКАЗАТЕЛИ ПОГОЛОВЬЯ СКОТА И ПТИЦЫ В РЕСПУБЛИКЕ САХА (ЯКУТИЯ)

НА 1 АПРЕЛЯ 2023 ГОДА, ГОЛОВ

Крупный рогатый скот	в том числе коровы	Свиньи	Лошади	Северные олени	Птицы
188 445	72 089	18 016	180 383	157 394	847 814

ПОКАЗАТЕЛИ ПОГОЛОВЬЯ СКОТА И ПТИЦЫ В СЕЛЬХОЗОРГАНИЗАЦИЯХ РЕСПУБЛИКИ САХА (ЯКУТИЯ)

НА 1 АПРЕЛЯ 2023 ГОДА, ГОЛОВ

Крупный рогатый скот	в том числе коровы	Свиньи	Лошади	Северные олени	Птицы
25 264	10 910	11 660	34 541	149 227	787 900

ПОКАЗАТЕЛИ ПОГОЛОВЬЯ СКОТА И ПТИЦЫ В РЕСПУБЛИКЕ САХА (ЯКУТИЯ)

НА 1 АПРЕЛЯ 2023 ГОДА В % К 1 АПРЕЛЯ 2022 ГОДА

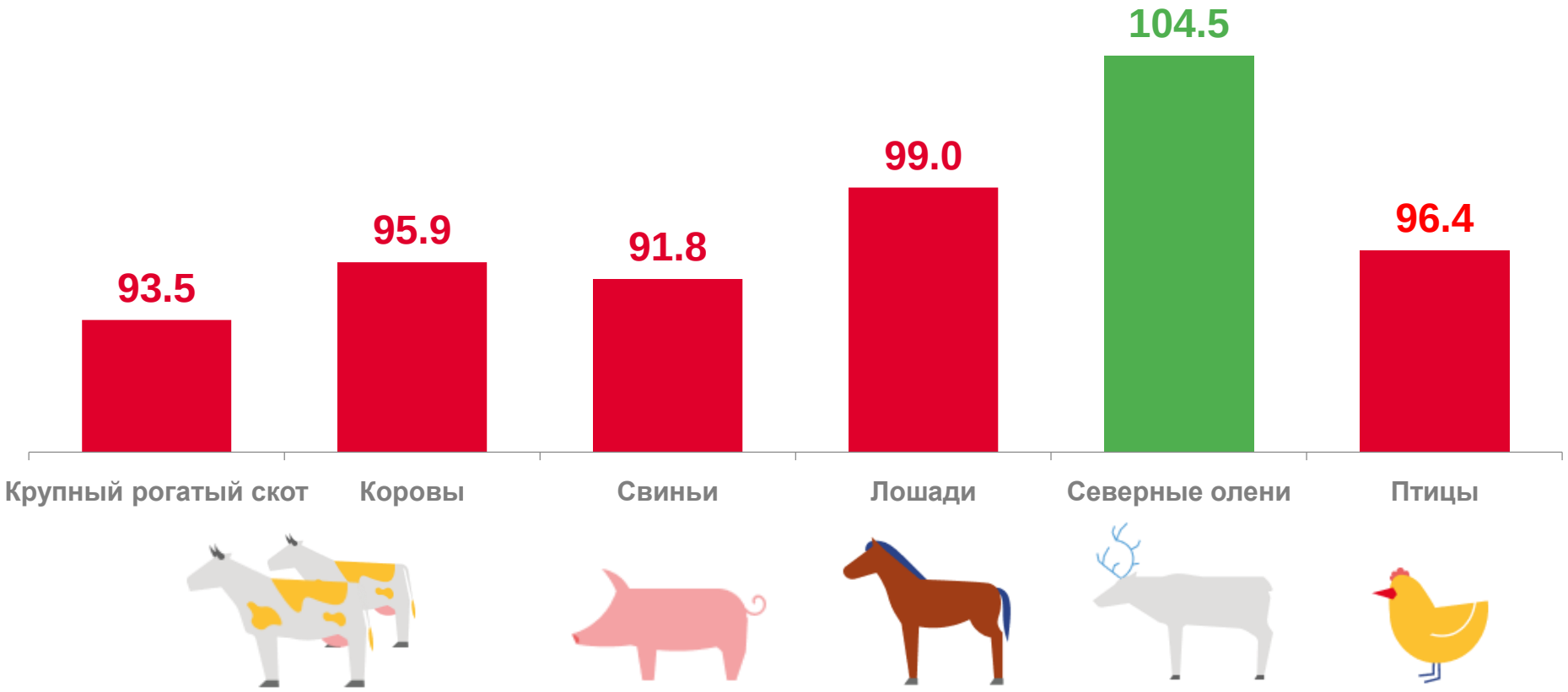

СТРУКТУРА ПОГОЛОВЬЯ СКОТА И ПТИЦЫ В РЕСПУБЛИКЕ САХА (ЯКУТИЯ)

НА 1 АПРЕЛЯ 2023 ГОДА В % К ОБЩЕМУ ПОГОЛОВЬЮ В РЕСПУБЛИКЕ

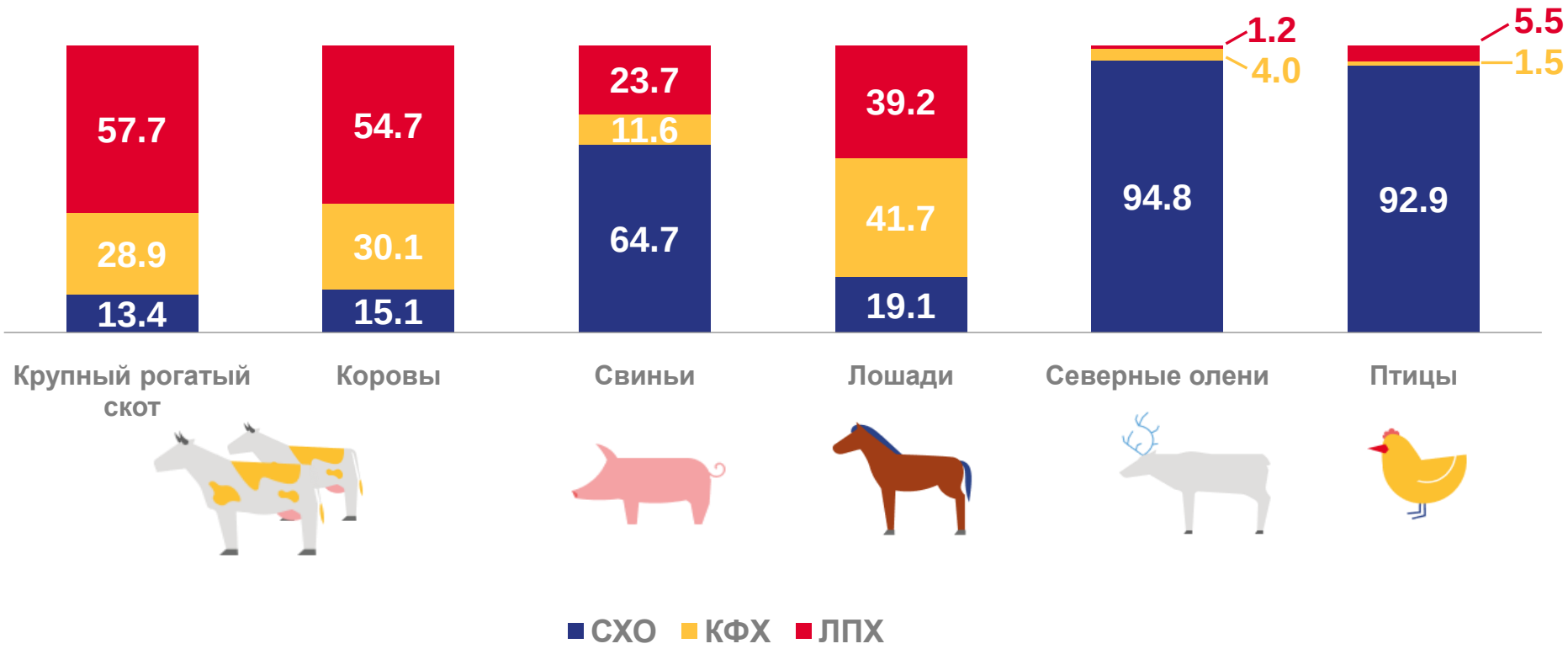

ПЯТЕРКА РАЙОНОВ ПО НАИБОЛЬШЕМУ ПОГОЛОВЬЮ КРУПНОГО РОГАТОГО СКОТА В РЕСПУБЛИКЕ САХА (ЯКУТИЯ)

НА 1 АПРЕЛЯ 2023 ГОДА; ГОЛОВ

44,2%

В ОБЩЕЙ ЧИСЛЕННОСТИ ПОГОЛОВЬЯ СЕЛЬХОЗОРГАНИЗАЦИЙ

93,0%

К 1 АПРЕЛЯ 2022 ГОДА

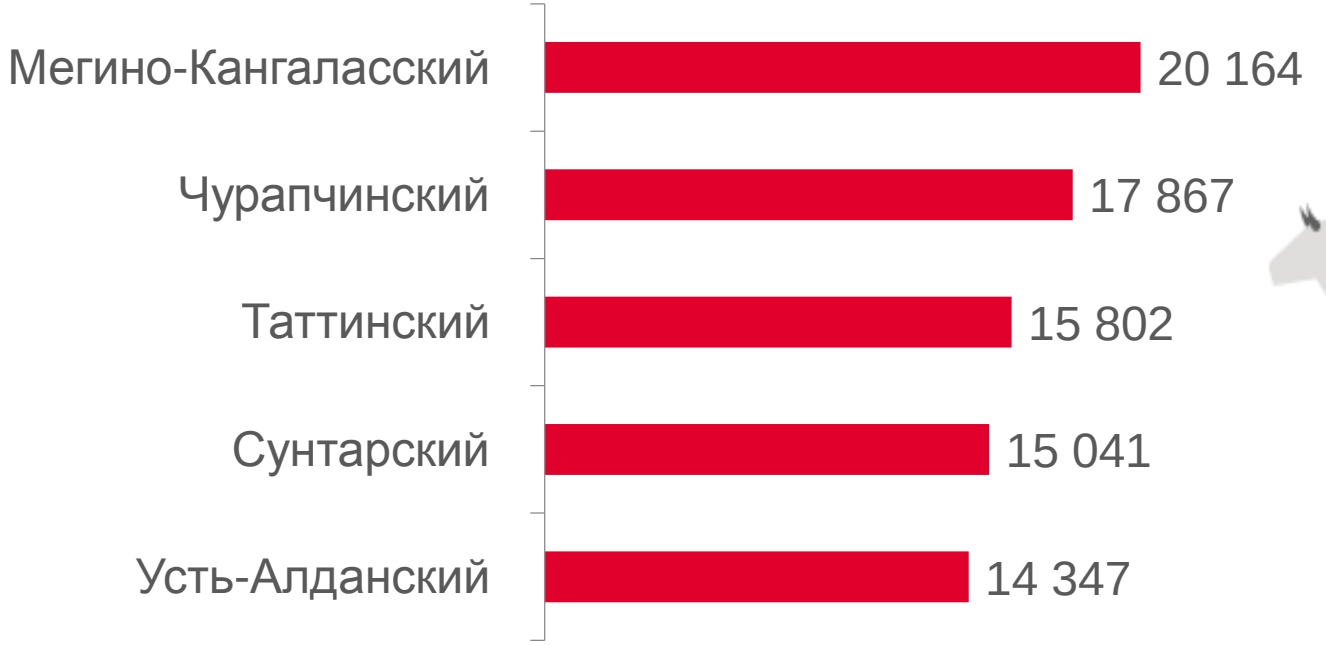

ПЯТЕРКА РАЙОНОВ ПО НАИБОЛЬШЕМУ ПОГОЛОВЬЮ ЛОШАДЕЙ В РЕСПУБЛИКЕ САХА (ЯКУТИЯ)

НА 1 АПРЕЛЯ 2023 ГОДА; ГОЛОВ

41,4%

В ОБЩЕЙ ЧИСЛЕННОСТИ ПОГОЛОВЬЯ СЕЛЬХОЗОРГАНИЗАЦИЙ

100,9%

К 1 АПРЕЛЯ 2022 ГОДА

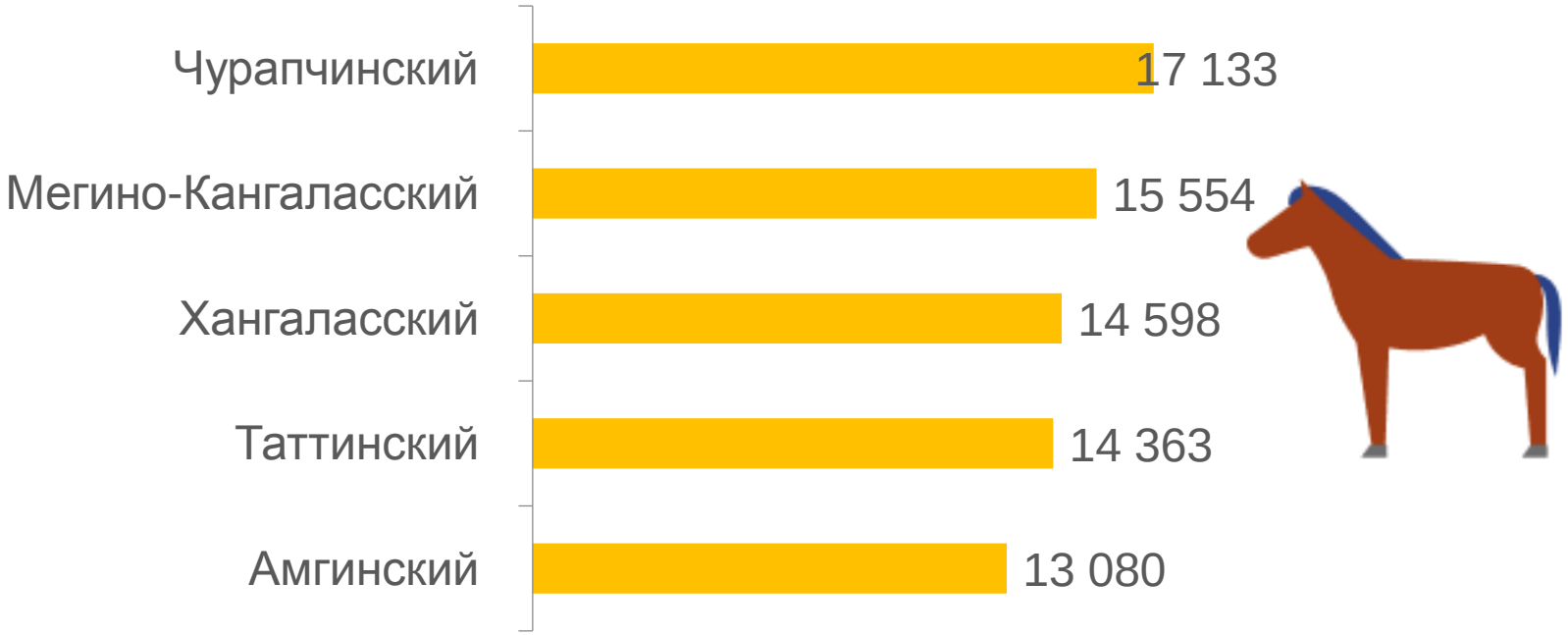

ПЯТЕРКА РАЙОНОВ ПО НАИБОЛЬШЕМУ ПОГОЛОВЬЮ СЕВЕРНЫХ ОЛЕНЕЙ В РЕСПУБЛИКЕ САХА (ЯКУТИЯ)

НА 1 АПРЕЛЯ 2023 ГОДА; ГОЛОВ

56,6%

В ОБЩЕЙ ЧИСЛЕННОСТИ ПОГОЛОВЬЯ СЕЛЬХОЗОРГАНИЗАЦИЙ

107,3%

К 1 АПРЕЛЯ 2022 ГОДА

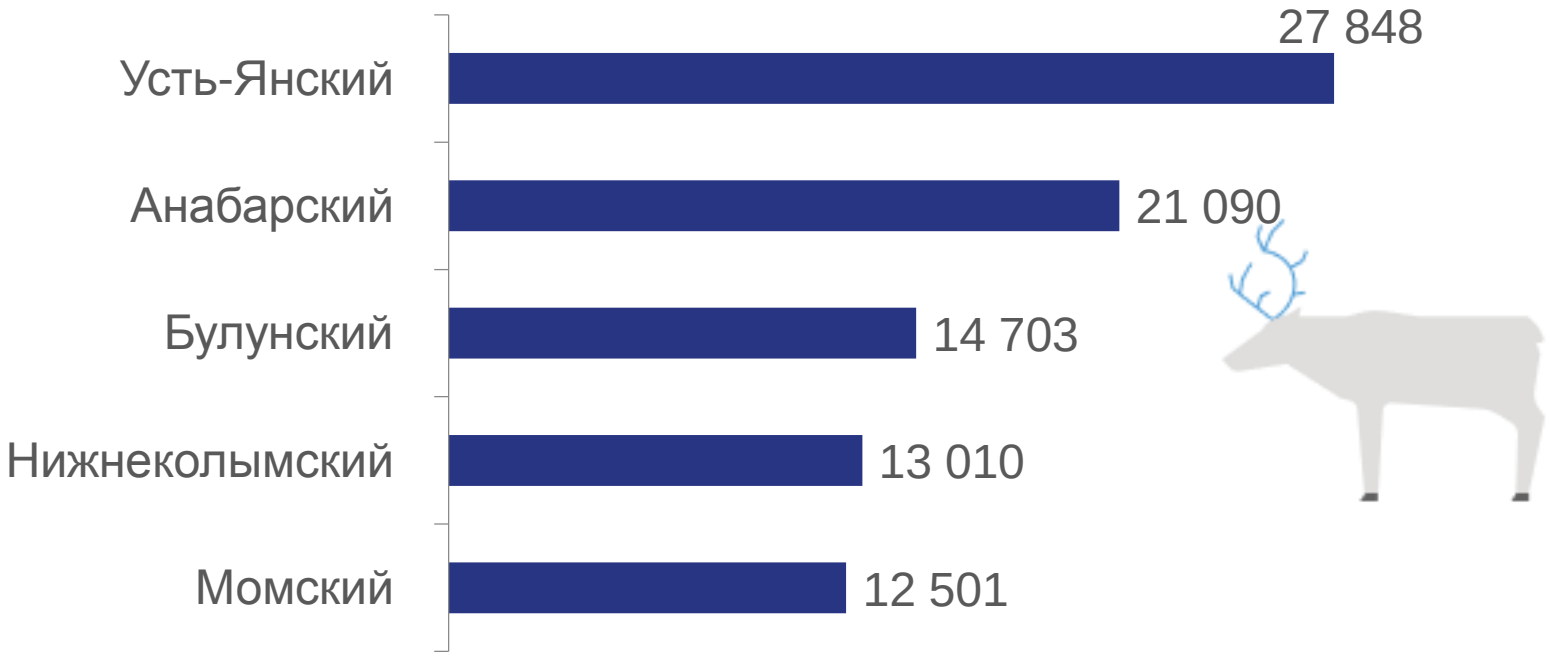

ПОКАЗАТЕЛИ ПРОДУКЦИИ ЖИВОТНОВОДСТВА В РЕСПУБЛИКЕ САХА (ЯКУТИЯ)

ЗА ЯНВАРЬ-МАРТ 2023 ГОДА

		Рост (снижение) к январю-марту 2022г.
Производство скота и птицы в живом весе	1353,4 тонн	- 21,0%
Валовой надой молока	12553,3 тонн	+ 0,5%
Производство яиц	41,3 млн.шт.	+ 11,5%

ПОКАЗАТЕЛИ ПРОДУКЦИИ ЖИВОТНОВОДСТВА В СЕЛЬХОЗОРГАНИЗАЦИЯХ РЕСПУБЛИКИ САХА (ЯКУТИЯ)

ЗА ЯНВАРЬ-МАРТ 2023 ГОДА

		Рост (снижение) к январю-марту 2022г.
Производство скота и птицы в живом весе	1 162,4 тонн	- 22,5%
Валовой надой молока	2 961,4 тонн	- 5,7%
Производство яиц	39,6 млн.шт.	+ 11,5%

СТРУКТУРА ПРОДУКЦИИ ЖИВОТНОВОДСТВА В РЕСПУБЛИКЕ САХА (ЯКУТИЯ)
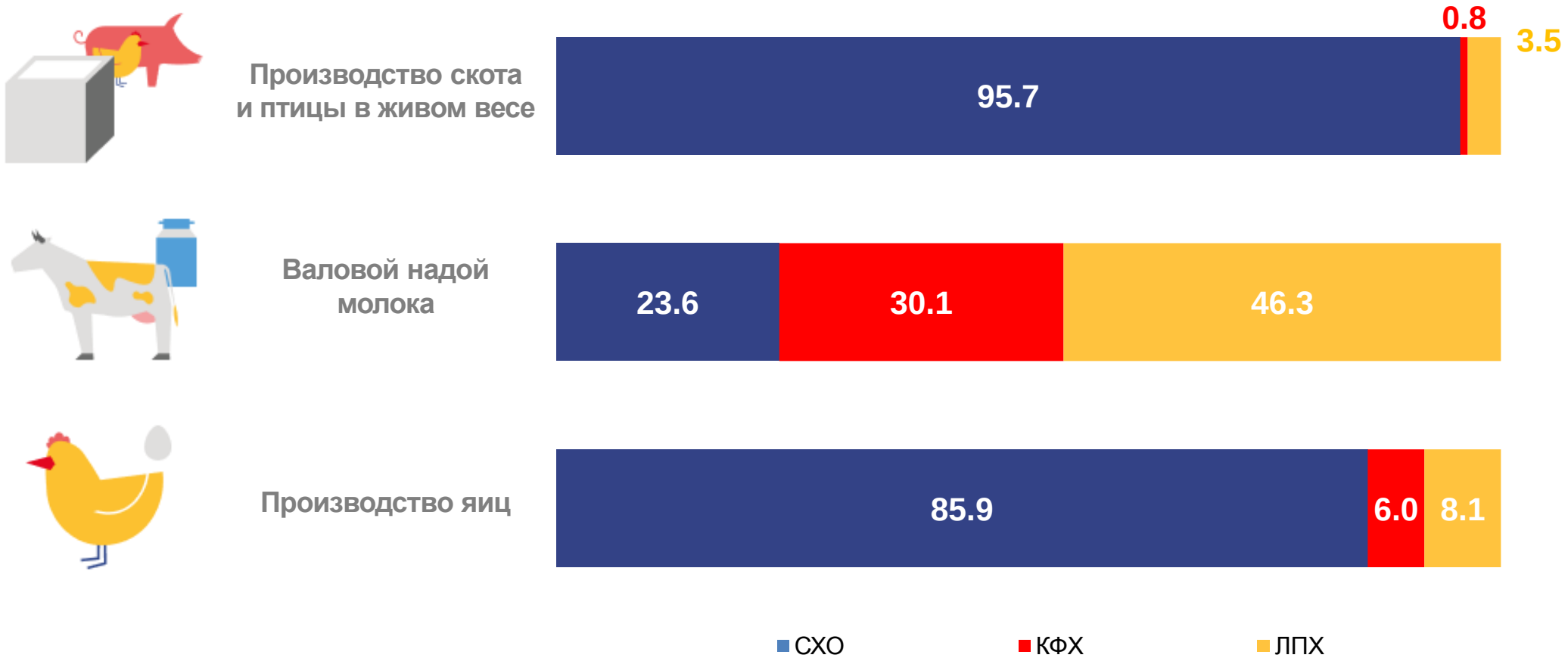
ЗА ЯНВАРЬ-МАРТ 2023 ГОДА